

MI CONSULTA. MI TRATAMIENTO. MI ORTHOPHOS SL.



SIRONA.COM

The Dental Company

sirona.

TAN POLIFACÉTICA COMO SU CONSULTA.

ORTHOPHOS SL es la nueva solución completa de Sirona para el sector radiológico.

Este equipo, sinónimo de máxima calidad de imagen y perfecto flujo de trabajo, combinado con SIDEXIS 4 ofrece a su consulta exactamente las herramientas que necesita. Ya sea usted generalista, implantólogo u ortodoncista, con ORTHOPHOS SL obtendrá mucho más que simples radiografías. Usted dispone de soluciones para su consulta. Hoy va a ser un buen día. **Con Sirona.**

ORTHOPHOS SL

SOLUCIÓN
GARANTIZADA

MÁXIMA
CALIDAD DE
IMAGEN

ÓPTIMO
FLUJO DE
TRABAJO



PÁGINA 06



PÁGINA 17



PÁGINA 13



04 | 05

PÁGINA 14



PÁGINA 10



PÁGINA 16



PÁGINA 12



PÁGINA 08

IMÁGENES DE GRAN NITIDEZ, DOSIS EXTREMADAMENTE BAJA: EL DIRECT CONVERSION SENSOR.

Nitidez extraordinaria gracias a la conversión directa: el Direct Conversion Sensor (DCS) de ORTHOPHOS SL transforma directamente los rayos X en señales eléctricas sin pérdida de información. El resultado son radiografías muy nítidas y ricas en contrastes con una dosis extremadamente baja.



06107

MÁXIMA
CALIDAD DE
IMAGEN



2D

ENFOQUE ABSOLUTO: LA TECNOLOGÍA SHARP LAYER (SL)

La tecnología Sharp Layer genera radiografías que visualizan automáticamente todo el maxilar en el nivel nítido teniendo en cuenta las propiedades anatómicas del paciente.

También le ayuda a enfrentarse con total tranquilidad a casos especiales, como p. ej., dientes desplazados, pues la Interactive SL le permite definir una sección de la radiografía seleccionada para enfocar un objeto lingual/bucal y determinar una posición sin volver a realizar la radiografía.

MÁXIMA
CALIDAD DE
IMAGEN



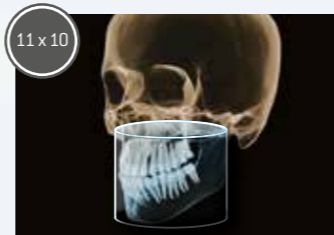
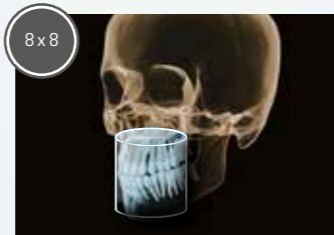
TODO A LA VISTA: VOLUMEN FLEXIBLE.

ORTHOPHOS SL 3D se ofrece con volumen de 8 cm x 8 cm ó 11 cm x 10 cm.

También está disponible el volumen 5 cm x 5,5 cm para endodoncia o implantes individuales. La libre elección de volumen junto con el modo HD opcional le permiten obtener excelentes imágenes 3D sin incrementar innecesariamente la dosis de radiación. El brazo cefalométrico opcional genera imágenes perfectas para análisis de ortodoncia y trazados.

MÁXIMA
CALIDAD DE
IMAGEN

El volumen adecuado para cada caso



Otros volúmenes disponibles: 8 cm x 5,5 cm; 11 cm x 8 cm; 11 cm x 7,5 cm maxilar superior.

MANEJO SENCILLO, POSICIONAMIENTO SEGURO.

El equipo de la consulta podrá manejar muy fácilmente las interfaces de usuario intuitivas y los elementos de posicionamiento automáticos del ORTHOPHOS SL, por lo que se reducen los tiempos de espera, se evitan segundas radiografías y se obtienen excelentes resultados.



Con la pieza de mordida oclusal patentada, ORTHOPHOS SL calcula automáticamente la inclinación correcta de la cabeza; usted solo necesita pulsar la flecha hacia arriba o hacia abajo.



El EasyPad abatible y giratorio garantiza un manejo óptimo y sencillo gracias a la clara disposición de sus teclas y símbolos.



El posicionamiento estable del paciente previene evita imprecisiones derivadas del movimiento. La fijación de la cabeza en 3 puntos y los asideros robustos proporcionan la estabilidad necesaria al paciente.

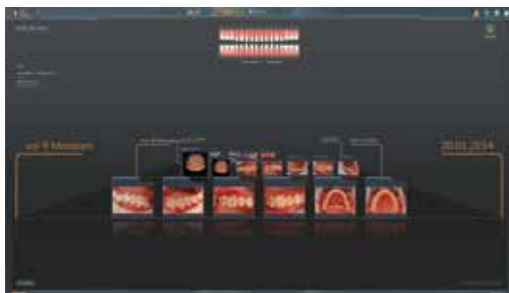
ÓPTIMO
FLUJO DE
TRABAJO

FLUJO DE TRABAJO DIGITAL SENCILLO CON SIDEXIS 4.

ÓPTIMO
FLUJO DE
TRABAJO

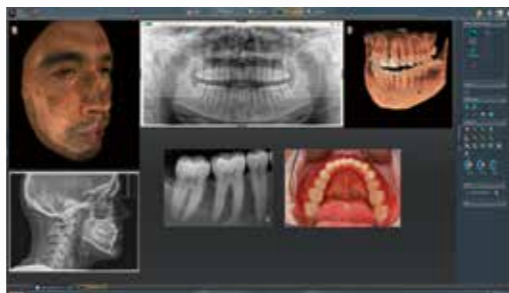
SIDEXIS 4: el centro del flujo de trabajo digital con Sirona.

La interfaz de usuario intuitiva le permite sobra un espacio las fases de trabajo de forma estructurada y cronológica y seleccionar intuitivamente todos los equipos, las herramientas y los ajustes relevantes para el diagnóstico.



Fácil acceso al historial del paciente

La línea de tiempo permite obtener una rápida perspectiva del historial completo del paciente. Así ampliará sus opciones de diagnóstico de forma muy intuitiva en una dimensión temporal.



Comparación directa de imágenes

Ideal para un diagnóstico exhaustivo: con la caja de luz se pueden comparar directamente radiografías 2D y 3D, tomas con la cámara y datos del escáner facial.

- Diseño moderno
- Plataforma de software para todos los actuales equipos radiológicos Sirona
- Manejo intuitivo, flujo de trabajo perfectamente armonizado
- Acceso sencillo al historial del paciente gracias a la línea de tiempo intuitiva
- Fácil exportación de juegos de datos DICOM
- Interfaz de las soluciones integradas de Sirona



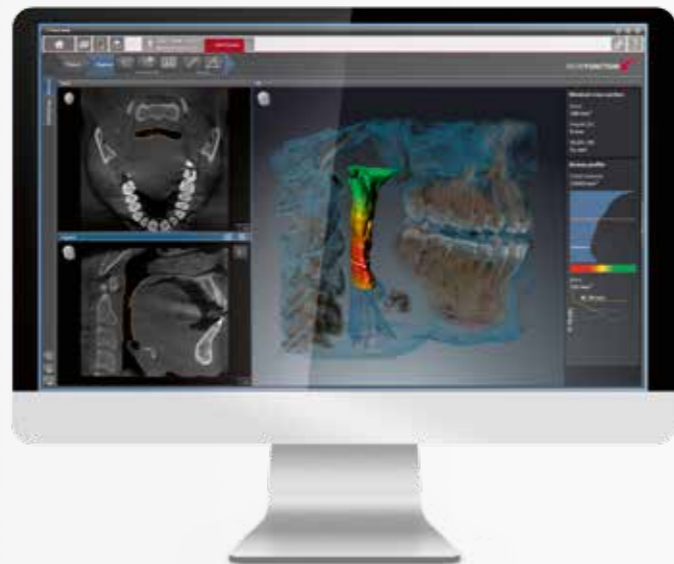
POSIBILIDADES INFINITAS.

Además de la implantología integrada, SIDEXIS 4 vincula muchas otras soluciones de software rápidas y cómodas. Por ejemplo, con la función SICAT Air se pueden analizar trastornos respiratorios.



SICAT Air y OPTISLEEP

Tras el análisis de las vías respiratorias superiores en 3D, se examina con SICAT Air el efecto del grado de protrusión planificado. El pedido de la férula terapéutica OPTISLEEP individual para el paciente se realiza digitalmente.



ILUMINACIÓN AMBIENTAL.

La relajante Ambient Light, con más de 30 colores disponibles, genera un ambiente acogedor para sus pacientes y se integra perfectamente en el diseño moderno de su consulta.



EXPERIENCIA QUE APORTA SEGURIDAD.

Ya se han instalado más de 100.000 equipos ORTHOPHOS en consultas de todo el mundo.

El equipo convence gracias a sus altos estándares de calidad alemana, su proverbial fiabilidad de uso y la sencillez de manejo.

Nuestra larga experiencia respalda las ideas de más de 200 desarrolladores y las convierte en productos absolutamente fiables para el trabajo diario en la consulta.



SOLUCIÓN
GARANTIZADA

20 | 30

¡SIEMPRE A LA VANGUARDIA DE LA INNOVACIÓN!

Como líderes globales en la innovación del instrumental odontológico, invertimos de forma permanente en investigación y, por consiguiente, en el futuro de la odontología moderna. Mediante la incorporación de la tecnología digital a soluciones completas integradas y la optimización del flujo de trabajo, podemos ofrecer mejores resultados de tratamiento, mayor comodidad y seguridad para el paciente, así como un ahorro de tiempo y costes en el trabajo diario en su consulta. La combinación de un espíritu innovador incansable con unas estructuras en aumento de ventas y servicios a nivel mundial hace de Sirona el líder global del mercado en el que confían miles de consultas y laboratorios en todo el mundo. **Hoy va a ser un buen día. Con Sirona.**



Sistemas CAD/CAM | Sistemas radiológicos | Unidades de tratamiento | Instrumentos | Sistemas de higiene

The Dental Company

sirona